

Nr Bp. 5337

Klasa 09-03

Opakowanie

Przedmiotem wzoru przemysłowego jest opakowanie, przeznaczone do przechowywania artykułów spożywczych, zwłaszcza sera.

W odniesieniu do znanych tego rodzaju, zbliżonych postaciowo wytworów, opakowanie, według wzoru przemysłowego, wyróżnia się nową postacią przejawiającą się w układzie linii, konturów, kształtów, kolorystyce, strukturze, materiale oraz ornamentacji wytworu.

Wzorem objęto pięć, mających wspólne cechy istotne, odrębnych postaci opakowania, które stanowią odmiany wzoru.

Wzór opakowania w jego pięciu odmianach jest uwidoczniony na rysunku zbiorczym i rysunkach dodatkowych, na których fig. 1 przedstawia pierwszą odmianę opakowania w widoku perspektywicznym z góry i boku, fig. 2 - przedstawia drugą odmianę opakowania w widoku perspektywicznym z góry i boku, fig. 3 - trzecią odmianę opakowania w widoku perspektywicznym z góry i boku, fig. 4 - czwartą odmianę

opakowania w widoku perspektywicznym z góry i boku, a fig. 5 - piątą odmianę opakowania w widoku perspektywicznym z góry i boku.

Opakowanie, według pierwszej odmiany wzoru, charakteryzuje się tym, że ma kształt lekko rozszerzającego się ku górze, okrągłego kubka o prostej ścianie bocznej. Od górnego obrzeża kubka ku górze odchodzi prostokątne ucho z poprzecznie na nim ukształtowanym owalnym zarysem. Na ścianie bocznej, od wewnątrz, poniżej górnego obrzeża, kubek ma obwodową linię. Ściana boczna kubka ma powierzchnię zewnętrzną z ornamentacją przypominającą plecionkę o naprzemiennych prostokątnych przeplotach z zarysowanymi liniami, odpowiednio, wzdłużnymi i poprzecznymi.

Opakowanie, według drugiej odmiany wzoru, charakteryzuje się tym, że ma kształt lekko rozszerzającego się ku górze, okrągłego kubka o prostej ścianie bocznej. Od górnego obrzeża kubka ku górze odchodzą dwa przeciwległe prostokątne ucha, każde z poprzecznie na nim ukształtowanym owalnym zarysem. Na ścianie bocznej, od wewnątrz, poniżej górnego obrzeża, kubek ma obwodową linię. Ściana boczna kubka ma powierzchnię zewnętrzną gładką.

Opakowanie, według trzeciej odmiany wzoru, charakteryzuje się tym, że ma kształt lekko rozszerzającego się ku górze, okrągłego kubka o prostej ścianie bocznej. Od górnego obrzeża kubka ku górze odchodzą dwa przeciwległe prostokątne ucha, każde z poprzecznie na nim ukształtowanym owalnym zarysem. Na ścianie bocznej, od wewnątrz, poniżej

górnego obrzeża, kubek ma obwodową linię. Ściana boczna kubka ma powierzchnię zewnętrzną z obwodowo równomiernie rozmieszczonymi wzdłużnymi liniami.

Opakowanie, według czwartej odmiany wzoru, charakteryzuje się tym, że ma kształt lekko rozszerzającego się ku górze, okrągłego kubka o prostej ścianie bocznej. Od górnego obrzeża kubka ku górze odchodzą dwa przeciwległe prostokątne ucha, każde z poprzecznie na nim ukształtowanym owalnym zarysem. Na ścianie bocznej, od wewnątrz, poniżej górnego obrzeża, kubek ma obwodową linię. Ściana boczna kubka ma powierzchnię zewnętrzną z ornamentacją przypominająca plecionkę o naprzemiennych prostokątnych przeplotach z zarysowanymi liniami, odpowiednio, wzdłużnymi i poprzecznymi.

Opakowanie, według piątej odmiany wzoru, charakteryzuje się tym, że ma kształt lekko rozszerzającego się ku górze, okrągłego kubka o prostej ścianie bocznej. Na ścianie bocznej, od wewnątrz, poniżej górnego obrzeża, kubek ma obwodową linię. Ściana boczna kubka ma powierzchnię zewnętrzną z ornamentacją przypominającą plecionkę o naprzemiennych prostokątnych przeplotach z zarysowanymi liniami, odpowiednio, wzdłużnymi i poprzecznymi.

Cechami istotnymi opakowania w pierwszej odmianie wzoru jest to, że ma kształt lekko rozszerzającego się ku górze, okrągłego kubka o prostej ścianie bocznej. Od górnego obrzeża kubka ku górze odchodzi prostokątne ucho z poprzecznie na nim ukształtowanym owalnym zarysem. Na ścianie bocznej, od wewnątrz, poniżej górnego obrzeża, kubek ma obwodową linię.

Ściana boczna kubka ma powierzchnię zewnętrzną z ornamentacją przypominającą plecionkę o naprzemiennych prostokątnych przeplotach z zarysowanymi liniami, odpowiednio, wzdłużnymi i poprzecznymi, jak uwidoczniono na załączonej fig. 1 rysunku.

Cechami istotnymi opakowania w drugiej odmianie wzoru jest to, że ma kształt lekko rozszerzającego się ku górze, okrągłego kubka o prostej ścianie bocznej. Od górnego obrzeża kubka ku górze odchodzą dwa przeciwległe prostokątne ucha, każde z poprzecznie na nim ukształtowanym owalnym zarysem. Na ścianie bocznej, od wewnątrz, poniżej górnego obrzeża, kubek ma obwodową linię. Ściana boczna kubka ma powierzchnię zewnętrzną gładką, jak uwidoczniono na załączonej fig. 2 rysunku.

Cechami istotnymi opakowania w trzeciej odmianie wzoru jest to, że ma kształt lekko rozszerzającego się ku górze, okrągłego kubka o prostej ścianie bocznej. Od górnego obrzeża kubka ku górze odchodzą dwa przeciwległe prostokątne ucha, każde z poprzecznie na nim ukształtowanym owalnym zarysem. Na ścianie bocznej, od wewnątrz, poniżej górnego obrzeża, kubek ma obwodową linię. Ściana boczna kubka ma powierzchnię zewnętrzną z obwodowo równomiernie rozmieszczonymi wzdłużnymi liniami, jak uwidoczniono na załączonej fig. 3 rysunku.

Cechami istotnymi opakowania w czwartej odmianie wzoru jest to, że ma kształt lekko rozszerzającego się ku górze, okrągłego kubka o prostej ścianie bocznej. Od górnego obrzeża kubka ku górze odchodzą dwa przeciwległe prostokątne ucha, każde z poprzecznie na nim ukształtowanym owalnym zarysem. Na

ścianie bocznej, od wewnątrz, poniżej górnego obrzeża, kubek ma obwodową linię. Ściana boczna kubka ma powierzchnię zewnętrzną z ornamentacją przypominającą plecionkę o naprzemiennych prostokątnych przeplotach z zarysowanymi liniami, odpowiednio, wzdłużnymi i poprzecznymi, jak uwidoczniono na załączonej fig. 4 rysunku.

Cechami istotnymi opakowania w piątej odmianie wzoru jest to, że ma kształt lekko rozszerzającego się ku górze, okrągłego kubka o prostej ścianie bocznej. Na ścianie bocznej, od wewnątrz, poniżej górnego obrzeża, kubek ma obwodową linię. Ściana boczna kubka ma powierzchnię zewnętrzną z ornamentacją przypominającą plecionkę o naprzemiennych prostokątnych przeplotach z zarysowanymi liniami, odpowiednio, wzdłużnymi i poprzecznymi, jak uwidoczniono na załączonej fig. 5 rysunku.

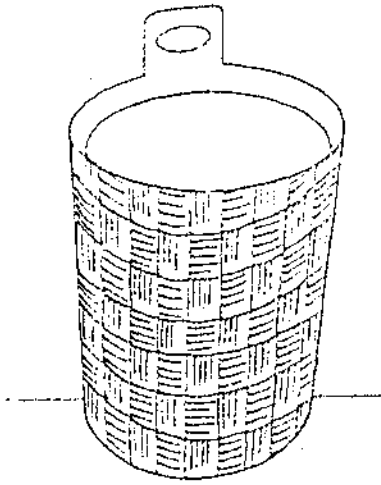


fig. 1

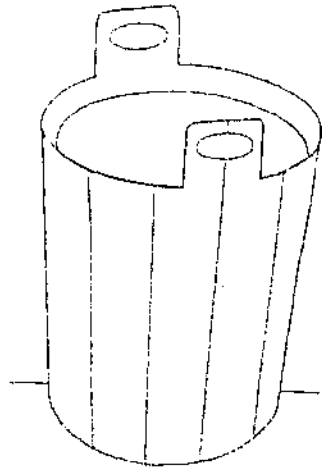


fig. 3

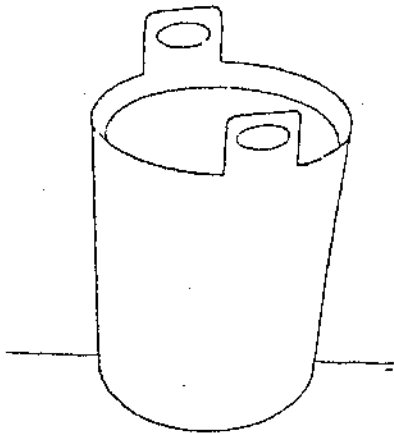


fig. 2

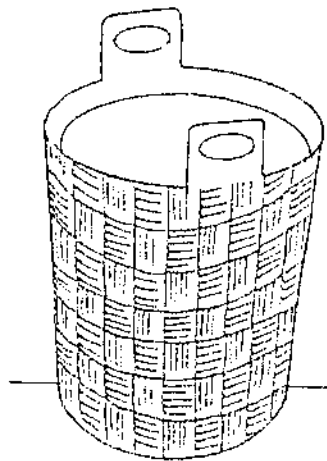


fig. 4

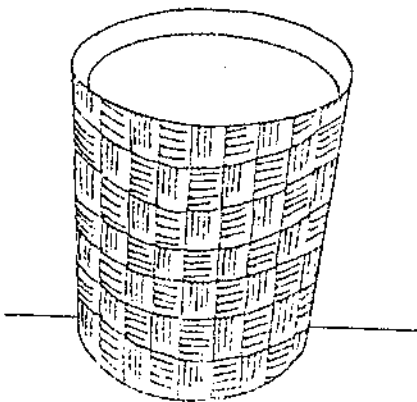


fig. 5

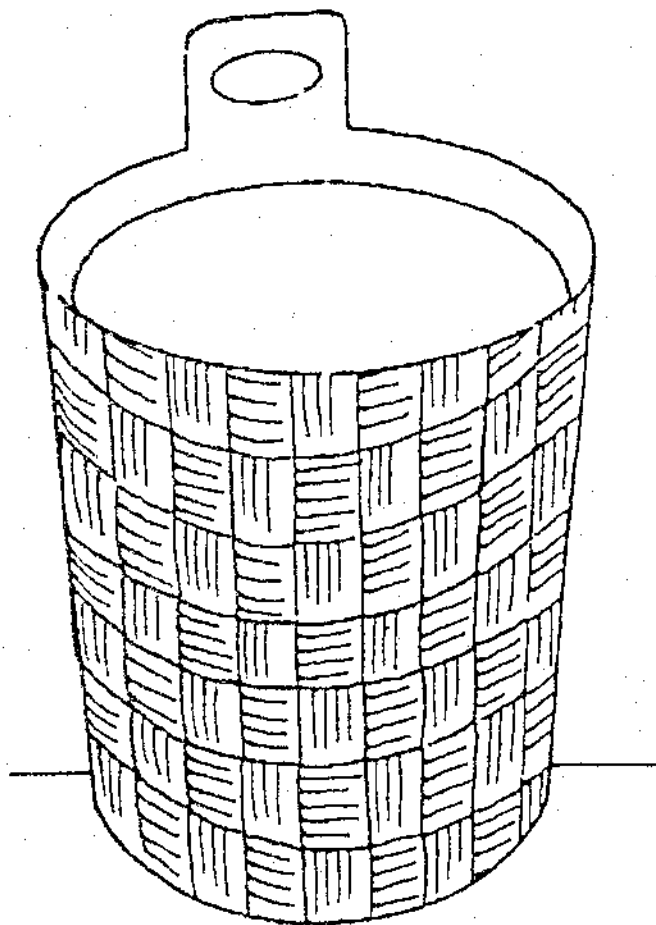


fig. 1

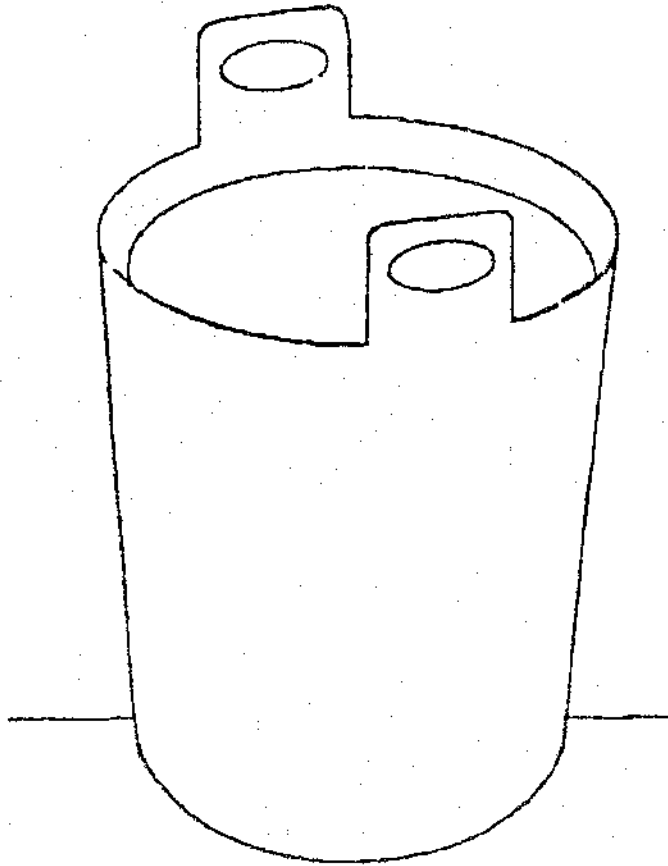


fig. 2

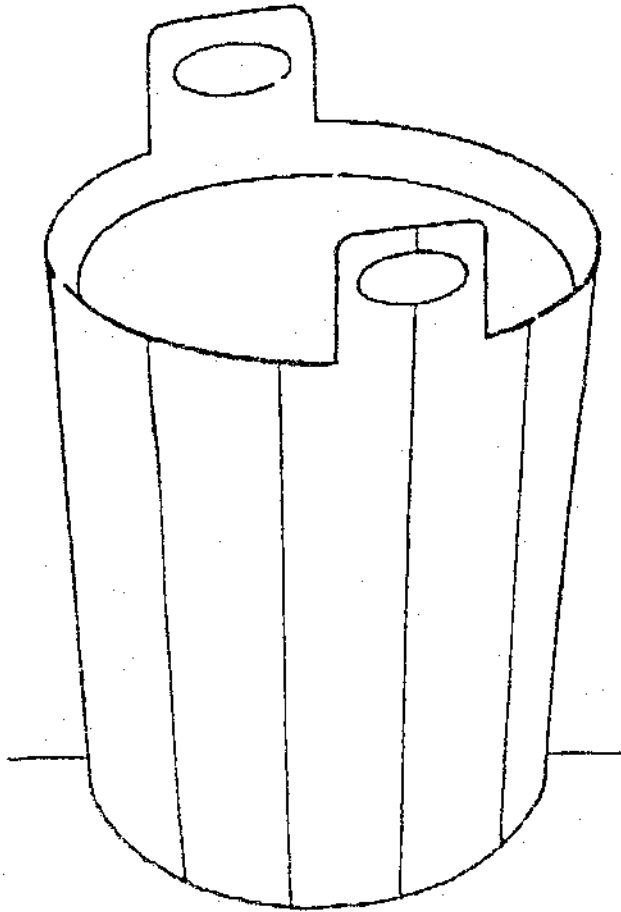


fig.3

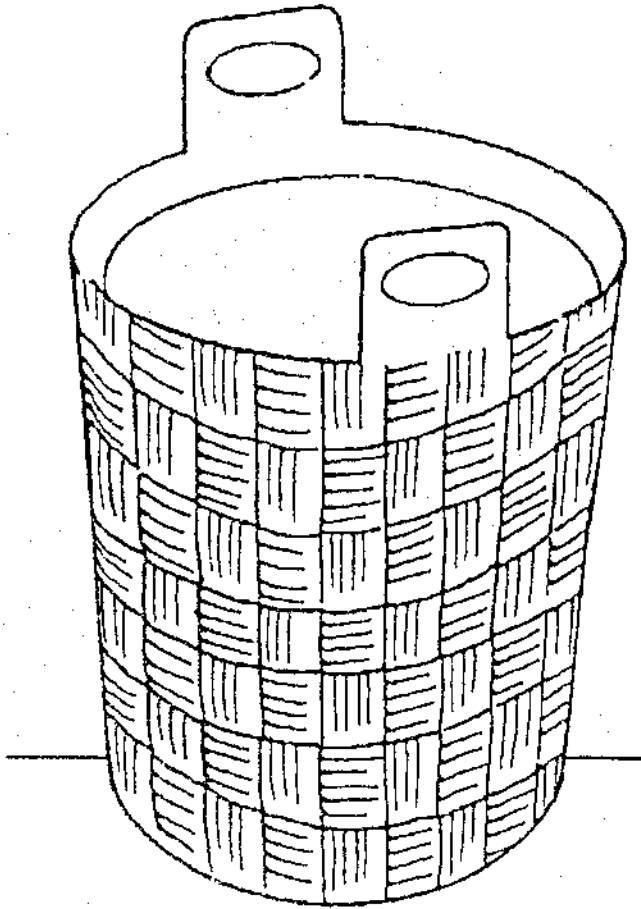


fig.4

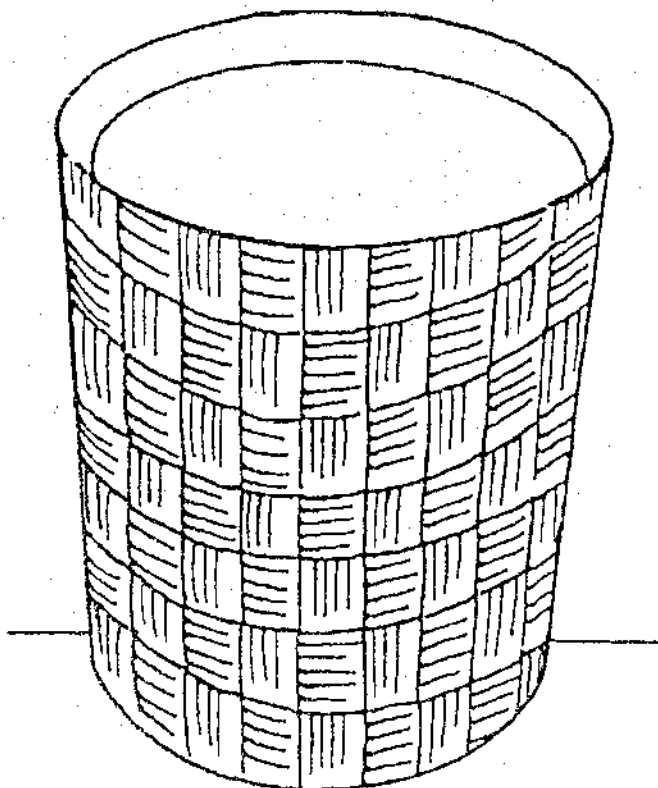


fig. 5